

PONORNÉ MIXERY



ROBUSTNÍ

KOMPAKTNÍ

MINI

Mini MP

viz strana 63

viz strana 62

220 Watts



MicroMix

240 Watts



Mini MP 160 V.V.

270 Watts



Mini MP 190 V.V.

290 Watts



Mini MP 240 V.V.

5 litrů

9 litrů

12 litrů

K přípravě malého množství

CMP

viz strana 65

290 Watts



CMP 250 V.V.

350 Watts



CMP 300 V.V.

400 Watts



CMP 350 V.V.

420 Watts



CMP 400 V.V.

15 litrů

30 litrů

45 litrů

73 litrů

Vhodný pro restaurace

Easy Plug

MP


viz strana 67

1000 Watts




MP 800 Turbo

850 Watts



MP 600 Ultra

750 Watts




MP 550 Ultra

500 Watts



MP 450 Ultra

440 Watts



MP 350 Ultra

50 litrů

100 litrů


200 litrů

300 litrů

400 litrů

Vhodný pro provozy hromadného stravování/školy, intenzivní provozy

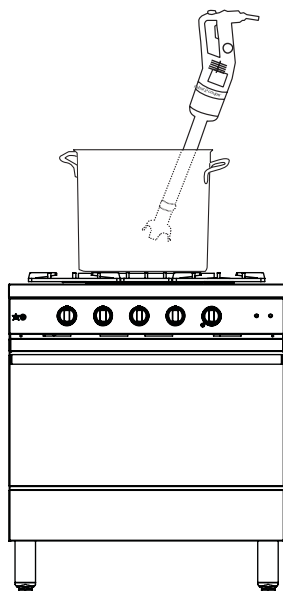
► Speciál pro emulze



Micromix Mini MP

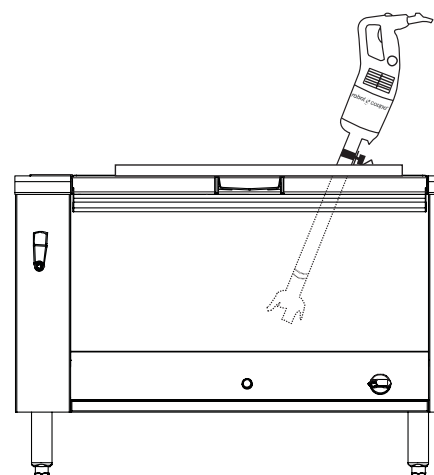
► vhodný pro restaurace

► vhodný pro školky, cukrárny, hotely



CMP

► Vhodný pro provozy hromadného stravování/školy, intenzivní provozy



MP Ultra

COMBI

Mini MP - CMP - MP Ultra - MP FW Ultra

viz
strana 71

viz
strana 71

viz
strana 72

viz
strana 73

Easy Plug

270
Watts



Mini MP
190 Combi

9 litrů

290
Watts



Mini MP
240 Combi

12 litrů

310
Watts



CMP 250
Combi

15 litrů

350
Watts



CMP 300
Combi

30 litrů

440
Watts



MP 350 Combi
Ultra

50 litrů

500
Watts



MP 450 Combi
Ultra

100 litrů

500
Watts



MP 450 FW
Ultra

100 litrů

K přípravě malého množství



ČIŠTĚNÍ

Snadno odnímatelný zvon i nůž



HACCP

Pro zajištění HACCP procesu doporučujeme uchovat zvon i nůž v chladném místě po každém čištění.

1



2



PRO SNAŽŠÍ POUŽÍVÁNÍ

Držáky na nádoby Vám ulehčí práci s mixermem

3 nerezové nastavitelné držáky

- Průměr nádoby: 330 mm až 650 mm
- Průměr nádoby: 500 mm až 1000 mm
- Průměr nádoby: 850 mm až 1300 mm

1 nerezový univerzální držák

k uchycení na okraj nádoby

PONORNÉ MIXERY

robot coupe®

MicroMix®

Nejlepší volba šéfa kuchyně !!!

Stačí jen několik vteřin na vytvoření dokonalé emulze !!!

VÝKON

Zvonovitý tvar navržený pro velmi rychlou přípravu. Výkonný a tichý přístroj.

ROBUSTNOST

Hřídel, zvon, a příslušenství jsou celonerezové.

ERGONOMIE

Lehce přístupný a přesný regulátor rychlosti. Natahovací spirálová šňůra pro snadnou manipulaci. Maximální délka 130 mm.

HYGIENA

Demontáž hřídele a příslušenství pro snadné čištění. Praktické uspořádání mixéru a příslušenství.



AEROMIX

Patentováno



Patentovaný přístroj vyvinutý speciálně pro přípravu jemných, nadýchaných a objemných emulzí, které skvěle drží na talíři.



NŮŽ

Příprava všech vašich polévek a omáček v malém množství.



MicroMix®

Příkon	220 Watts
Napětí	Jednofázový 230 V
Variabilní rychlost	od 1500 do 14000 ot/min
Nůž, aeromix a trubka	vše v nerez o délce 165 mm
Aeromix a nerezový nůž	odmontovatelný
Dodáváno s	1 kompozitní držák na zeď
Celková délka	430 mm, Ø 61 mm
Hmotnost brutto	1.4 Kg

Sada 6 MicroMix®

Speciální sada kusů k vystavení 6 MicroMix v předváděcích místnostech.



Ref.	Popis	Prodejní jednotka	Počet kusů v balení
34900	MicroMix 230/50/1	1	1
34950	Sada 6 MicroMix® 230/50/1	1	6

PONORNÉ MIXERY

robot coupe®

ŘADA MINI



AEROMIX

PRO
PŘÍPRAVU
EMULZÍ

Mini MP 160 V.V., Mini MP 190 V.V., Mini MP 240 V.V.

Mini velikost, Maxi výkon

Ideální pro "omáčky a malé porce"



Design držadla přizpůsobený pro pohodlné držení během používání.



Odnímatelný zvon a nůž umožňují snadné čištění a dosažení perfektní hygieny.



Tvar nože pro optimální výsledek mixování



Variabilní rychlost pro snazší kontrolu konzistence.



výkonný motor zvyšuje životnost Vašeho přístroje.




Speciální nástroj **Aeromix** pro přípravu jemných, nadýchaných a objemných emulzí, které skvěle drží na talíři.



ŘADA MINI



Mini MP 160 V.V. - Mini MP 190 V.V. - Mini MP 240 V.V.

 Nerezový nůž, Aeromix nástroj, zvon i noha
Dodáváno s nerezovým držákem na stěnu

Mini MP 160 V.V.

Příkon 220 Watts
 Napětí Jednofázový 230 V
 Variabilní rychlost od 2000 do 12500 ot/min
 Délka tyče 160mm
 Celková délka 455 mm, Ø 78 mm
 Hmotnost brutto 2.4 Kg

Ref. **34740** - Mini MP 160 V.V. 230V/50/1

Mini MP 190 V.V.

Příkon 250 Watts
 Napětí Jednofázový 230 V
 Variabilní rychlost od 2000 do 12500 ot/min
 Délka tyče 190mm
 Rozebíratelný zvon nůž i disk, patentovaný systém Robot-Coupe
 Celková délka 485 mm, Ø 78 mm
 Hmotnost brutto 2.5 Kg

Ref. **34750** - Mini MP 190 V.V. 230V/50/1

Ref. **27333** - Šlehací nástavec pro Mini MP

Mini MP 240 V.V.

Příkon 270 Watts
 Napětí Jednofázový 230 V
 Variabilní rychlost od 2000 do 12500 ot/min
 Délka tyče 240mm
 Rozebíratelný zvon nůž i disk, patentovaný systém Robot-Coupe
 Celková délka 535 mm, Ø 78 mm
 Hmotnost brutto 2.5 Kg

Ref. **34760** - Mini MP 240 V.V. 230V/50/1

Ref. **27333** - Šlehací nástavec pro Mini MP

Funkce šlehače



Mini MP 190 Combi

Viz strana 71

Mini MP 240 Combi

Viz strana 71

KOMPAKTNÍ ŘADA CMP

**Kompaktní, snadno ovladatelný, výkonný,
«Speciál pro restaurace, školky, cukrárny, hotely»**



SÍLA

Výkonnější motor:
+ 15% pro ještě větší
efektivitu.



KOMFORT

Regulovatelná rychlost pro přípravu složitějších pokrmů umožňující pohodlné používání



ERGONOMIE

Kompaktní a lehký přístroj, snadno ovladatelný



HYGIENA

Rozebíratelný nerezový nůž a zvon pro snadné čištění a údržbu.



MNOHOSTRANNÁ VYUŽITELNOST

Modely CMP Combi (mixér+šlehač) jsou též vybaveny novým nerezovým zvonem.



VÝKON

Optimální kvalita míchání a jemnost hotového výrobku v minimálním čase.



KOMPAKTNÍ ŘADA CMP



CELONEREZOVÝ ZVON

AUTOMATICKÁ REGULACE OTÁČEK

CMP 250 V.V. - CMP 300 V.V. - CMP 350 V.V. - CMP 400 V.V.

- Automatická regulace rychlosti
- Nerezový nůž, zvon i noha mixeru
- Rozebíratelný zvon i nůž, patentovaný systém Robot Coupe
- Dodáváno s nerezovým držákem na stěnu

CMP 250 V.V.

Příkon	220 Watts
Napětí	Jednofázový 230 V
Variabilní rychlost	od 2300 do 9600 ot/min
Nůž, zvon a hřídel	z nerezové oceli o délce 250 mm
Celková délka	650 mm, Ø 94 mm
Hmotnost brutto	3.9 Kg

Ref. **34240A - CMP 250 V.V.** 230V/50/1

CMP 300 V.V.

Příkon	350 Watts
Napětí	Jednofázový 230 V
Variabilní rychlost	od 2300 do 9600 ot/min
Nůž, zvon a hřídel	z nerezové oceli o délce 300 mm
Celková délka	660 mm, Ø 94 mm
Hmotnost brutto	3.9 Kg

Ref. **34230A - CMP 300 V.V.** 230V/50/1

CMP 350 V.V.

Příkon	400 Watts
Napětí	Jednofázový 230 V
Variabilní rychlost	od 2300 do 9600 ot/min
Nůž, zvon a hřídel	z nerezové oceli o délce 350 mm
Celková délka	700 mm, Ø 94 mm
Hmotnost brutto	4.1 Kg

Ref. **34250A - CMP 350 V.V.** 230V/50/1

CMP 400 V.V.

Příkon	420 Watts
Napětí	Jednofázový 230 V
Variabilní rychlost	od 2300 do 9600 ot/min
Nůž, zvon a hřídel	z nerezové oceli o délce 400 mm
Celková délka	763 mm, Ø 94 mm
Hmotnost brutto	4.1 Kg

Ref. **34260A - CMP 400 V.V.** 230V/50/1

Funkce šlehače



CMP 250 Combi

Viz strana 71

CMP 300 Combi

Viz strana 71

ROBUSTNÍ ŘADA

Easy Plug



ERGONOMIE



Ergonomická rukojeť **pro lepší uživatelské pohodlí.**



U modelů s variabilní rychlostí a modelů Combi – **tlačítko pro změnu rychlosti, které se ovládá pohybem jedné ruky.**



Hrot motorového bloku k použití jako podpěra a podstavec na okraji nerez nádoby pro ještě lepší manipulaci.



Nový systém navíjení přívodního kabelu pro snazší úklid a optimální životnost.

ODMONTOVATELNÝ PŘÍVODNÍ KABEL



Nový patentovaný systém „Easy Plug“ pro snazší výměnu přívodního kabelu a optimalizovanou životnost.



Světelná kontrolka napětí pro kontrolu správného připojení kabelu.

NEREZOVÁ
OCEL

NEREZOVÁ
OCEL

NEREZOVÁ
OCEL

NEREZOVÁ
OCEL

NEREZOVÁ
OCEL

HYGIENA

Rozebíratelný nerezový nůž a zvon pro snadné čištění a údržbu.

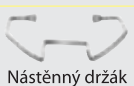


ROBUSTNÍ ŘADA



CELONEREZOVÝ ZVON

Easy Plug

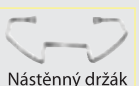


Nástěnný držák



CELONEREZOVÝ ZVON

Easy Plug



Nástěnný držák



Funkce šlehače



MP 350 Ultra - MP 350 V.V. Ultra - MP 450 Ultra - MP 450 V.V. Ultra

- Nerezový nůž, zvon i noha mixeru
- Rozebíratelný zvon i nůž, patentovaný systém Robot Coupe
- Dodáváno s nerezovým držákem na stěnu

MP 350 Ultra

Příkon	440 Watts
Napětí	Jednofázový 230 V
Rychlost	9500 ot/min
Nůž, zvon a hřídel	z nerezové oceli o délce 350 mm
Celková délka	740 mm, Ø 125 mm
Hmotnost brutto	6.2 Kg

Ref. 34800L - MP 350 Ultra 230V/50/1

MP 350 V.V. Ultra

AUTOMATICKÁ
REGULACE
OTÁČEK

Příkon	440 Watts
Napětí	Jednofázový 230 V
Variabilní rychlost	od 1500 do 9000 ot/min
Nůž, zvon a hřídel	z nerezové oceli o délce 350 mm
Celková délka	740 mm, Ø 125 mm
Hmotnost brutto	6.4 Kg

Ref. 34840L - MP 350 V.V. Ultra 230V/50/1

MP 450 Ultra

Příkon	500 Watts
Napětí	Jednofázový 230 V
Rychlost	9500 ot/min
Nůž, zvon a hřídel	z nerezové oceli o délce 450 mm
Celková délka	840 mm, Ø 125 mm
Hmotnost brutto	6.3 Kg

Ref. 34810L - MP 450 Ultra 230V/50/1

MP 450 V.V. Ultra

AUTOMATICKÁ
REGULACE
OTÁČEK

Příkon	500 Watts
Napětí	Jednofázový 230 V
Variabilní rychlost	od 1500 do 9000 ot/min
Nůž, zvon a hřídel	z nerezové oceli o délce 450 mm
Celková délka	840 mm, Ø 125 mm
Hmotnost brutto	6.5 Kg

Ref. 34850L - MP 450 V.V. Ultra 230V/50/1

MP 350 Combi Ultra

Viz strana 72

MP 450 Combi Ultra

Viz strana 72

ROBUSTNÍ ŘADA

MP 550 Ultra - MP 600 Ultra - MP 800 Turbo

- Rozebíratelný zvon i nůž, patentovaný systém Robot-Coupe
- Dodáváno s nerezovým držákem na stěnu
- Doporučujeme tyto modely používat společně s držákem na nádobu

MP 550 Ultra

Příkon	750 Watts
Napětí	Jednofázový 230 V
Rychlost	9500 ot/min
Nůž, zvon a hřídel	z nerezové oceli o délce 550 mm
Celková délka	940 mm, Ø 125 mm
Hmotnost brutto	6.6 Kg

Ref. **34820L - MP 550 Ultra** 230V/50/1

MP 600 Ultra

Příkon	850 Watts
Napětí	Jednofázový 230 V
Rychlost	9500 ot/min
Nůž, zvon a hřídel	z nerezové oceli o délce 600 mm
Celková délka	980 mm, Ø 125 mm
Hmotnost brutto	7.4 Kg

Ref. **34830L - MP 600 Ultra** 230V/50/1


MP 800 Turbo

Příkon	1000 Watts
Napětí	Jednofázový 230 V
Rychlost	9500 ot/min
Nůž, zvon a hřídel	z nerezové oceli o délce 740 mm
Ergonomická dvojitá rukojeť	navržená tak, abychom zvýšili pohodlí při práci a usnadnili přenášení přístroje
Nová technologie EBS	Electronic booster system, elektronický systém zvýšení výkonu motoru
Celková délka	1130 mm, Ø 125 mm
Hmotnost brutto	9.2 Kg

Ref. **34890L - MP 800 Turbo** 230V/50/1



NEREZOVÉ DRŽÁKY NA NÁDOBY



3 nastavitelné držáky

- Ref. **27363** - pro nádoby s průměrem od 330 do 650 mm
- Ref. **27364** - pro nádoby s průměrem od 500 do 1000 mm
- Ref. **27365** - pro nádoby s průměrem od 850 do 1300 mm

Univerzální držák

- Ref. **27358** - pro jakékoliv nádoby

VYUŽITÍ ŠLEHAČE U COMBI MODELŮ

Robot-Coupe šlehač k dispozici pro Mini MP Combi, CMP Combi, MP Combi Ultra, a MP FW Vám umožní...

Easy Plug



MP

CMP

Mini MP

EMULZE

salátové dresinky, majonéza



MÍCHÁNÍ

palačinkové těsto, rajčatová omáčka,



MÍCHÁNÍ

semolina, rýže, obilniny,...



ŠLEHÁNÍ

sníh, čokoládové mousse, šlehačka...



MÍCHÁNÍ

bramborová kaše, suché směsi...



COMBI MIXER / ŠLEHAČ

Mini MP 190 Combi - Mini MP 240 Combi - CMP 250 Combi - CMP 300 Combi

- Automatická regulace rychlosti
- Dodáváno s nerezovým držákem na stěnu

Mini MP 190 Combi

Příkon	250 Watts
Napětí	Jednofázový 230 V
Variabilní rychlost	od 2 000 do 12 500 ot/min pro mixer od 350 do 1 560 ot/min pro šlehač
Délka hřídele	190 mm
Celková délka	s mixerem 485 mm se šlehačem 550mm. Ø 78mm
Hmotnost brutto	2.7 Kg

Ref. **34770** - Mini MP 190 Combi 230V/50/1

Mini MP 240 Combi

Příkon	270 Watts
Napětí	Jednofázový 230 V
Variabilní rychlost	od 2 000 do 12 500 ot/min pro mixer od 350 do 1 560 ot/min pro šlehač
Délka hřídele	240 mm
Celková délka	s mixerem 535mm se šlehačem 550mm. Ø 78mm
Hmotnost brutto	2.8 Kg

Ref. **34780** - Mini MP 240 Combi 230V/50/1

CMP 250 Combi

Příkon	270 Watts
Napětí	Jednofázový 230 V
Variabilní rychlost	od 2300 do 9600 ot/min pro mixer od 500 do 1800 ot/min pro šlehač
Délka hřídele	250 mm
Kovový	plášť šlehače
Hřídel	je opatřena těsnicím systémem ve třech úrovních
Celková délka	s mixerem 640mm se šlehačem 610mm. Ø 125 mm
Hmotnost brutto	5.6 Kg

Ref. **34300A** - CMP 250 Combi 230V/50/1

CMP 300 Combi

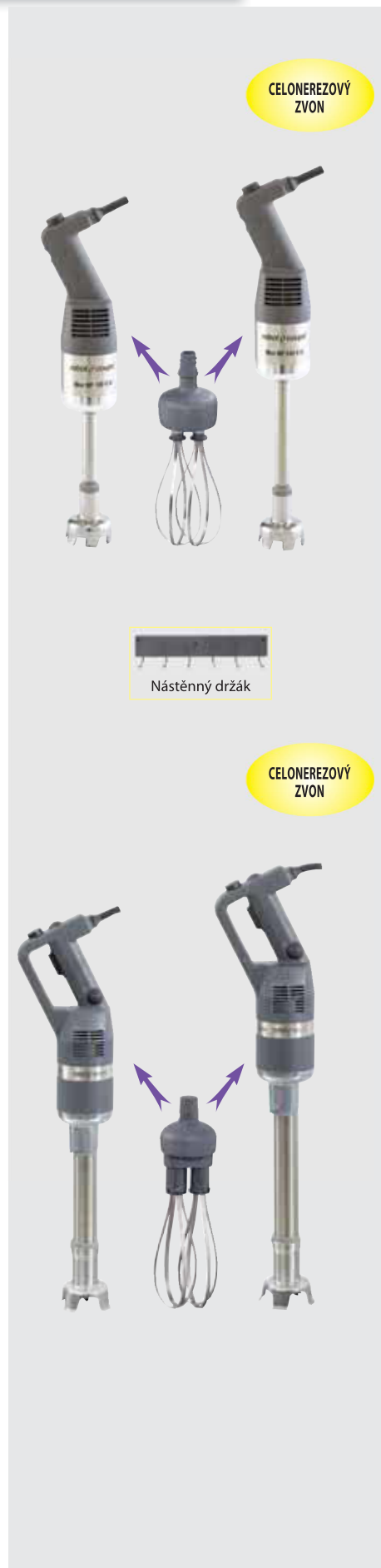
Příkon	300 Watts
Napětí	Jednofázový 230 V
Variabilní rychlost	od 2300 do 9600 ot/min pro mixer od 500 do 1800 ot/min pro šlehač
Délka hřídele	300 mm
Kovový	plášť šlehače
Hřídel	je opatřena těsnicím systémem ve třech úrovních
Celková délka	s mixerem 700mm se šlehačem 610mm. Ø 125 mm
Hmotnost brutto	5.7 Kg

Ref. **34310A** - CMP 300 Combi 230V/50/1

Ref. **27249** - Mixer (tyč, zvon a nůž) **CMP 250 Combi**

Ref. **27250** - Mixer (tyč, zvon a nůž) **CMP 300 Combi**

Ref. **27248** - Šlehač s metlami



COMBI MIXER / ŠLEHAČ



CELONEREZOVÝ ZVON

Easy Plug

AUTOMATICKÁ REGULACE OTÁČEK

MP 350 Combi Ultra - MP 450 Combi Ultra

- Automatická regulace rychlosti
Rozebíratelný zvon i nůž, patentovaný systém Robot-Coupe
- Nová kovová převodovka šlehače, velmi odolná při přípravě palačinkového těsta a bramborového pyré.
Dodáváno s nerezovým držákem na stěnu

MP 350 Combi Ultra

Příkon	440 Watts
Napětí	Jednofázový 230 V
Variabilní rychlost	od 1500 do 9000 ot/min pro mixer od 250 do 1500 ot/min pro šlehač
Délka hřídele	350 mm
Celková délka	s mixerem 790mm se šlehačem 805mm. Ø 125mm
Hmotnost brutto	7.9 Kg
Ref. 34860L - MP 350 Combi Ultra	230V/50/1

MP 450 Combi Ultra

Příkon	500 Watts
Napětí	Jednofázový 230 V
Variabilní rychlost	od 1500 do 9000 ot/min pro mixer od 250 do 1500 ot/min pro šlehač
Délka hřídele	450 mm
Celková délka	s mixerem 890mm se šlehačem 840mm. Ø 125mm
Hmotnost brutto	8.2 Kg
Ref. 34870L - MP 450 Combi Ultra	230V/50/1

- Ref. 39354 - Mixer (tyč, zvon a nůž) **MP 350 Combi Ultra**
- Ref. 39355 - Mixer (tyč, zvon a nůž) **MP 450 Combi Ultra**
- Ref. 27210 - Šlehač s metlami s celokovovou převodovkou
- Ref. 27355 - šlehačí nástavec **1**

VYSOCE ODOLNÁ KOVOVÁ PŘEVODOVKA ŠLEHAČE



ODOLNOST

- Převody jsou uloženy **mezi dvěma kovovými** pouzdry, což zvyšuje odolnost převodovky i při vysokých zátěžích.

ERGONOMIE

- Systém rychlého nasazení** šlehačích metel pro snadnou montáž a demontáž.

HYGIENA

- Vlisované metly šlehače** zaručují perfektní hygienu

NEREZOVÉ DRŽÁKY NA NÁDOBY

1



2



3 nastavitelné držáky **1**

- Ref. 27363 - pro nádoby s průměrem od 330 do 650 mm
- Ref. 27364 - pro nádoby s průměrem od 500 do 1000 mm
- Ref. 27365 - pro nádoby s průměrem od 850 do 1300 mm

Univerzální držák **2**

- Ref. 27358 - pro jakékoliv nádoby

COMBI MIXER / ŠLEHAČ


MP 450 FW Ultra

Příkon	500 Watts
Napětí	Jednofázový 230 V
Variabilní rychlost	od 250 do 1500 ot/min
Rozebíratelný zvon i nůž, patentovaný systém Robot-Coupe	
Odnímatelný šlehač	v délce 280 mm
Nová kovová	převodovka šlehače, velmi odolná při přípravě palačinkového těsta a bramborovou kaší.
Dodáváno s	neruzovým držákem na stěnu
Celková délka	800mm. Ø 125mm
Hmotnost brutto	8.6 Kg

AUTOMATICKÁ
REGULACE
OTÁČEK

Easy Plug

Nástěnný držák



Ref. **34880L - MP 450 FW Ultra** 230V/50/1

NASTAVITELNÁ RYCHLOST

